

«Муром»

Автономный мобильный комплекс видео-тепловизионного наблюдения



СТВФ.424252.003

НАЗНАЧЕНИЕ

Быстроразворачиваемый автономный мобильный комплекс видео-тепловизионного наблюдения «Муром» предназначен для круглосуточного дистанционного видео-тепловизионного наблюдения, а также контроля и охраны открытых участков местности, подступов, периметров и путей передвижения к объектам (при использовании совместно с МКОУМ «Мангуст», приобретаемым отдельно).

ОБЛАСТИ ПРИМЕНЕНИЯ

- обеспечение охраны государственной границы на протяженных и открытых участках местности
- использование в качестве вспомогательного средства охраны на объектах
- обеспечение безопасности мест временной дислокации групп людей или воинских формирований путем контроля и охраны подступов к местам их размещения

ИСПОЛНЕНИЕ

- основные узлы комплекса выполнены в сборно-разборной форме
- для упаковки и транспортирования составных частей комплекса используются защищенные специальные кейсы
- работа комплекса осуществляется под управлением СПО «Муром»

ВОЗМОЖНОСТИ

- интеллектуальное видеонаблюдение открытых пространств в режиме реального времени
- сканирование контролируемого пространства в ручном и автоматизированном (по заданному алгоритму) режимах

- определение (уточнение) места нарушения охраняемого участка местности
- отображение информации в реальном масштабе времени на дисплее защищенного ноутбука и архивирование событий
- обнаружение и сопровождение целей видеонаблюдением и тепловизором, установленными на поворотном устройстве
- отображение информации об извещателях (при использовании совместно с МКОУМ «Мангуст») с их привязкой к карте местности, контроль их состояния, а также звуковое и визуальное оповещение оператора в случае тревоги, при этом поворотное устройство с установленными видеонаблюдением и тепловизором автоматически наводится на тревожный участок
- автономное электропитание комплекса от солнечных батарей или от бензогенератора
- организация канала связи с удаленным постом мониторинга

ОСОБЕННОСТИ

- быстрое развертывание комплекса на охраняемом участке за 2 часа расчетом из 3-х человек
- длительная работа в автономном режиме
- высокая степень мобильности комплекса, обусловленная сборно-разборной конструкцией его составных частей и кейсами для их хранения и безопасного транспортирования
- обеспечение собственной безопасности комплекса охраняемыми извещателями STS-102P при его использовании совместно с МКОУМ «Мангуст»
- индивидуальное оповещение звуковыми, световыми и вибрационными сигналами личного состава расчета о тревожном событии при использовании совместно с МКОУМ «Мангуст»
- одновременное отображение видео и видеоархива в режиме реального времени
- автоматическая загрузка карт местности
- автоматическая привязка к карте местности посредством встроенного GPS-приемника
- классификация целей по типу с отображением на карте местности
- определение азимута и дальности до цели

КОМПЛЕКТ ПОСТАВКИ

Наименование	Кол-во
✓ Мачта STS-10901	1 шт.
✓ Мачта STS-10903	1 шт.
✓ Поворотное устройство SDP-881	1 шт.
✓ Видеонаблюдение дальнего обзора SDP-8083	1 шт.
✓ Тепловизор SDP-8615M	1 шт.
✓ Блок питания 12В/24В БПМ24	1 шт.
✓ Контроллер связи STS-507	2 шт.
✓ Блок аккумуляторный	2 шт.
✓ Зарядное устройство	1 шт.
✓ Блок БРДМ-К	1 шт.
✓ Антенна RFE 5300/23HV	2 шт.
✓ Комплект защищенного ноутбука	1 шт.

✓ Комплект автономного питания STL-725	1 к-т
✓ Комплект автономного питания STL-724	1 к-т
✓ Комплект кабелей подключения	1 к-т
✓ Комплект монтажных частей	1 к-т
✓ Упаковка	1 к-т
✓ Руководство по эксплуатации*	–
✓ Формуляр	1 экз.
*Руководство по эксплуатации доступно по адресу: http://stilsoft.ru	

ОПИСАНИЕ СОСТАВНЫХ ЧАСТЕЙ КОМПЛЕКСА

- Видеокамера дальнего обзора SDP-8083 и тепловизор SDP-8615M, установленные на поворотном устройстве SDP-881, используются для организации видеонаблюдения в видимом и инфракрасном диапазоне.
- Поворотное устройство позволяет наводить видеокамеру и тепловизор, изменяя их азимут и угол наклона.
- Фокусное расстояние видеокамеры SDP-8083 изменяется при помощи моторизованного объектива в широких пределах.
- На пневматической телескопической мачте STS-10903 размещают поворотное устройство с установленными видеокамерой и тепловизором и контроллер связи.
- На мачте STS-10901 с креплением на крышу автомобиля размещают поворотное устройство с установленными видеокамерой и тепловизором.
- Блок питания 12В/24В БПМ24 обеспечивает электропитание оборудования комплекса от бортовой сети автомобиля при использовании мачты STS-10901, входящей в состав комплекса.
- Контроллер связи STS-507 используется для организации беспроводного канала связи большой пропускной способности между двумя точками.
- Блок аккумуляторный используется для аккумуляции энергии от солнечных модулей (STL-725), бензогенератора (STL-724) и обеспечения электроэнергией комплекса. Для работы комплекса достаточно одного блока.
- Зарядное устройство обеспечивает заряд аккумуляторов из состава блока, а также управляет бензогенератором в автоматическом режиме.
- Блок БРДМ-К используется для получения и обработки извещений от охранных извещателей и трансляции их защищенному ноутбуку посредством поворотного устройства.
- Антенны RFE 5300/23HV устанавливаются на контроллер STS-507 и обеспечивают организацию беспроводного канала связи на дистанции до 8 км.
- Комплект автономного питания STL-725 обеспечивает электропитание комплекса и заряд блока АКБ от солнечных батарей.
- Комплект автономного питания STL-724 обеспечивает электропитание комплекса и заряд блока АКБ от бензогенератора.

ОПИСАНИЕ СПО КОМПЛЕКСА

- Комплект защищенного ноутбука с установленным СПО «Муром» предназначен для управления, настройки и организации единого информационного пространства

комплекса, позволяет сохранять и отображать информацию, полученную от видеокамеры дальнего обзора и тепловизора, а также от извещателей при использовании совместно с МКОУМ «Мангуст».

НАДЕЖНОСТЬ И ГАРАНТИЯ

- Гарантийный срок эксплуатации – 2 года.
- Назначенный срок службы – 7 лет.

ТЕХНИЧЕСКИЕ ХАРАКТЕРИСТИКИ

Наименование параметра	Значение
Дальность обнаружения видеокамерой цели, м: – типа «человек», – типа «автомобиль»	до 10000 до 10000
Дальность обнаружения тепловизором цели, м: – типа «человек», – типа «автомобиль»	до 4000 до 7900
Разрешение видеоизображения при частоте 25 к/сек, пикс: – тепловизора, – видеокамеры дальнего обзора	640x480 2592x1944
Угол обзора видеокамеры, град: – по горизонтали, – по вертикали	360 ±45
Дальность организации радиорелейного канала связи, до, км	8
Высота мачты, м	5,2
Мощность солнечных модулей, Вт	400
Суммарная емкость блоков АКБ, Ач	200
Удаленный мониторинг напряжения АКБ	Да
Режим автоматического сканирования заданных контрольных точек	до 30
Скорость передачи информации в радиоканале, не менее, Мбит/с	40
Диапазон частот каналов связи: – блок БРМД-К, МГц – контроллер связи STS-507, ГГц	433 5
Срок службы изделия, лет	7
Напряжение электропитания постоянного тока, В	24 ± 10%
Напряжение электропитания переменного тока, В/Гц	220/50
Расчет	3 чел
Среднее время развертывания комплекса группой из 3х человек, ч	2
Время выхода комплекса в рабочий режим, мин	5
Масса комплекса, не более, кг	680
Температурный режим эксплуатации оборудования комплекса, °С*	от – 40 до + 50
* Температурный режим эксплуатации оборудования из состава комплекта автономного питания STL-724, °С	от – 20 до + 50
* Температурный режим эксплуатации комплекта защищенного ноутбука из состава комплекса, °С	от – 20 до + 50

СХЕМА КОМПЛЕКСА ПРИ ИСПОЛЬЗОВАНИИ МАЧТЫ STS-10903

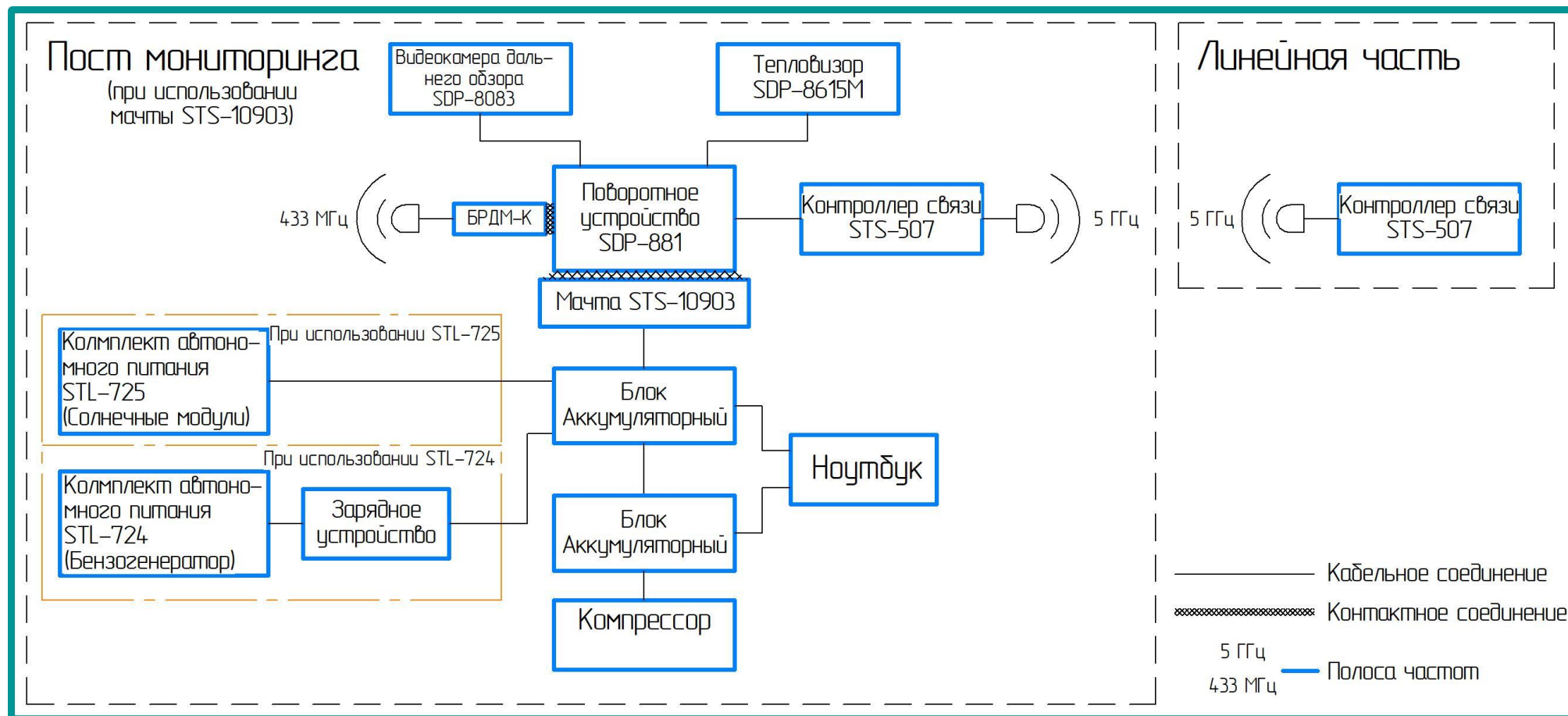


СХЕМА КОМПЛЕКСА ПРИ ИСПОЛЬЗОВАНИИ МАЧТЫ STS-10901

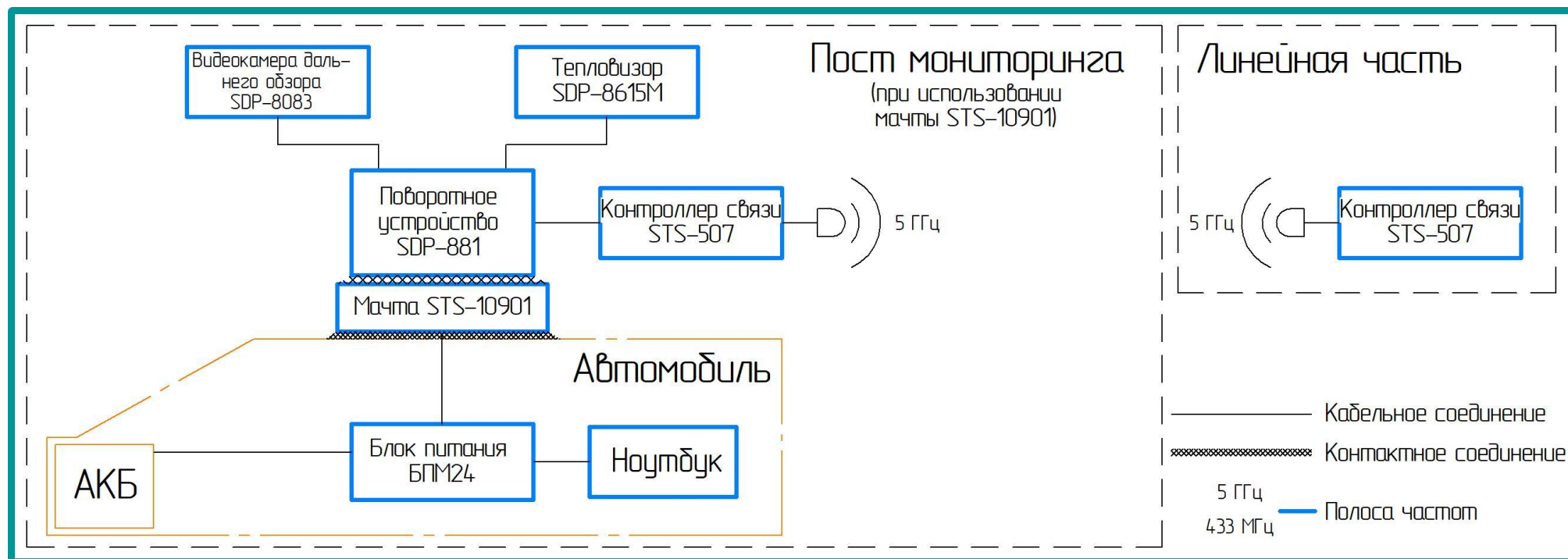
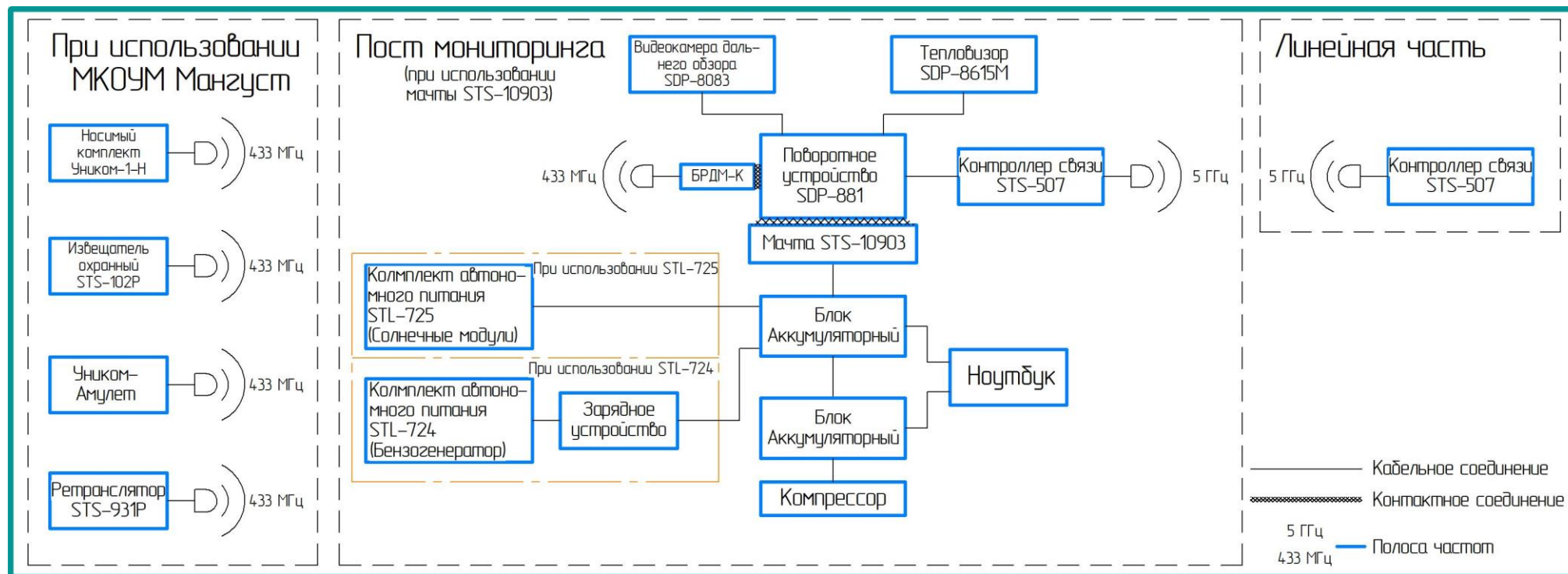


СХЕМА КОМПЛЕКСА ПРИ ИСПОЛЬЗОВАНИИ СОВМЕСТНО С МКОУМ «МАНГУСТ»





Разработано и произведено в России

+7 (8652) 52-44-44

www.stilsoft.ru